

TAGLIASFALTO SEA - "SEAFLOOR 500"

CARATTERISTICHE GENERALI

	Info aggiuntive	
Motore	Honda 8,0 CV	
Avviamento	Manuale	
Alimentazione	Benzina	
Serbatoio acqua	Lt 20	
Profondità taglio	mm 190	
Diametro disco	Ø 500 mm	

TAGLIASFALTO HONDA - "FS400"

CARATTERISTICHE GENERALI

	Info aggiuntive	
Motore	Honda 11,0 CV	
Avviamento	Manuale	
Alimentazione	Benzina	
Serbatoio acqua	Lt 20	
Profondità taglio	mm 162	
Diametro disco	Ø 450 mm	


MOTOTRONCATRICE HUSQVARNA - "K 970"

CARATTERISTICHE GENERALI

	Info aggiuntive	
Motore		
Avviamento	Manuale	
Alimentazione	Benzina	
Profondità taglio		
Diametro disco		


SCANALATORE KAPRIOL - "KWC180"

CARATTERISTICHE GENERALI

	Info aggiuntive	
Profondità di taglio	mm 15 - 54	
Alimentazione	Elettrica	
Diametro del disco	Ø 180	
Larghezza della traccia	mm 9 - 51	


CAROTATRICE KAPRIOL - "KDMM1800"

CARATTERISTICHE GENERALI

	Info aggiuntive	
Potenza	W. 1.800	
Voltaggio	V.220/Hz.50	
Peso	Kg. 5,2	
Foretti	Lungh.150 Ø 68 - 82 - 102 - 127	
Foretti Chiusi	Lungh.250 Ø 82 - 102 - 127	

CAROTATRICE CARDI - "T4 300EL"

CARATTERISTICHE GENERALI

	Info aggiuntive	
Potenza	W. 3.420	
Voltaggio	V.230/Hz.50	
Peso	Kg. 12,5	
Foretti	Lungh.460 Ø 101 - 121 - 161	